

テレワークの電話の問題を全て解決！
公私分計可能な高品質で低価格な電話サービス
「moconavi050」のご紹介

株式会社レコモット



これまでのテレワーク環境



これからのテレワーク環境
(アフターコロナ)



外勤営業など、スマートデバイスの
活用は対象者が限定的


働き方改革は対象が全従業員
課題はデバイスの調達・運用コスト


トレンドは社給とBYODのハイブリッド！




テレワーク時のオフィス電話の問題どうする？

急なテレワーク時のビジネス電話、困ってませんか？

 **誰もいない
オフィス**
会社にかかってきた電話
誰もいないけどどうする？

 **個人携帯に
会社の電話**
会社の電話が個人携帯に
さすがに個人負担はできない。

 **会社携帯を
全員に配る**
端末調達コストが高い！
通話料も基本料が高い！

 **050のIP
電話どうよ。**
電話アプリの品質が低い
社外への通話には厳しい

よし、携帯電話に転送しよう！

じゃあ法人携帯配るか？

端末と回線。いくらかかるのか

外線だと音質厳しいね。

**セキュリ
ティーは…**

電話受けられますけどね。
でも個人携帯ですよ。

**2台持ちで
すか…**

いやー、2台持ちは
勘弁して欲しいです。

**会社の通話
は会社で**

会社の通話は会社で、
公私分計して欲しい

**テレワークで
保留転送…**

社内通話はビジネスチャット、
電話はPCBで十分かと

急なテレワークの電話の課題を全て解決！
電話サービスの選択基準  チェックポイント



一人に一つ、専用のビジネス電話番号が理想的

ビジネスとプライベート、2つの電話番号を1つのスマホで持つことができるサービスです。

moconavi050の特徴

初期費用・月額基本料0円※

回線交換ネットワークを用いた安心の音声品質

ビジネス専用の050番号が持てる

業務で使用した通話料金は会社に一括自動請求

※契約番号単位でユニバーサルサービス料がかかります。



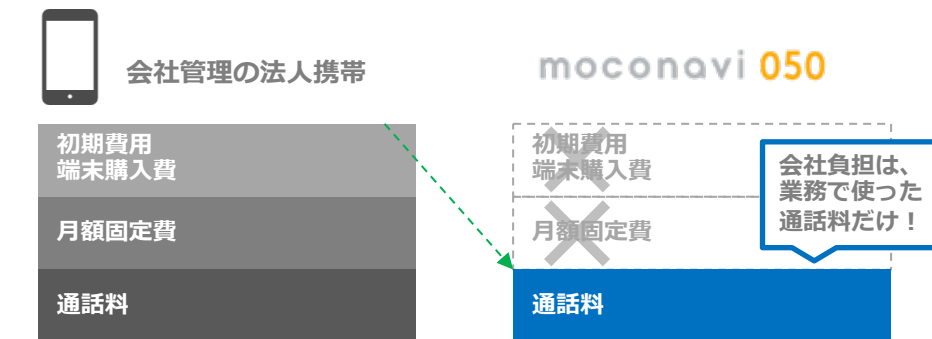
もう固定電話はいらない。会社の電話も050に転送すれば、在宅勤務でもどこでも電話が可能！



低コストで、BYODも可能であること。

リスクは低く、コストも低く。

	会社管理の法人携帯 moconavi 050	
管理コスト	△ 多い	○ 少ない
紛失リスク	△ 高い	○ 低い
基本料	△ 有料	○ 無料
同士の通話	○ 無料	△ 有料 (moconaviアプリの通話無料)
端末調達	△ 必要 (高い)	○ BYOD可能
セキュリティ	MDM等	MAM (moconavi)



運用コストも大幅に削減。さらにBYODで端末調達コストを大幅に削減。



通話品質が高く、実用的であること。

moconavi050はラストワンマイルはモバイルキャリアの音声通信。

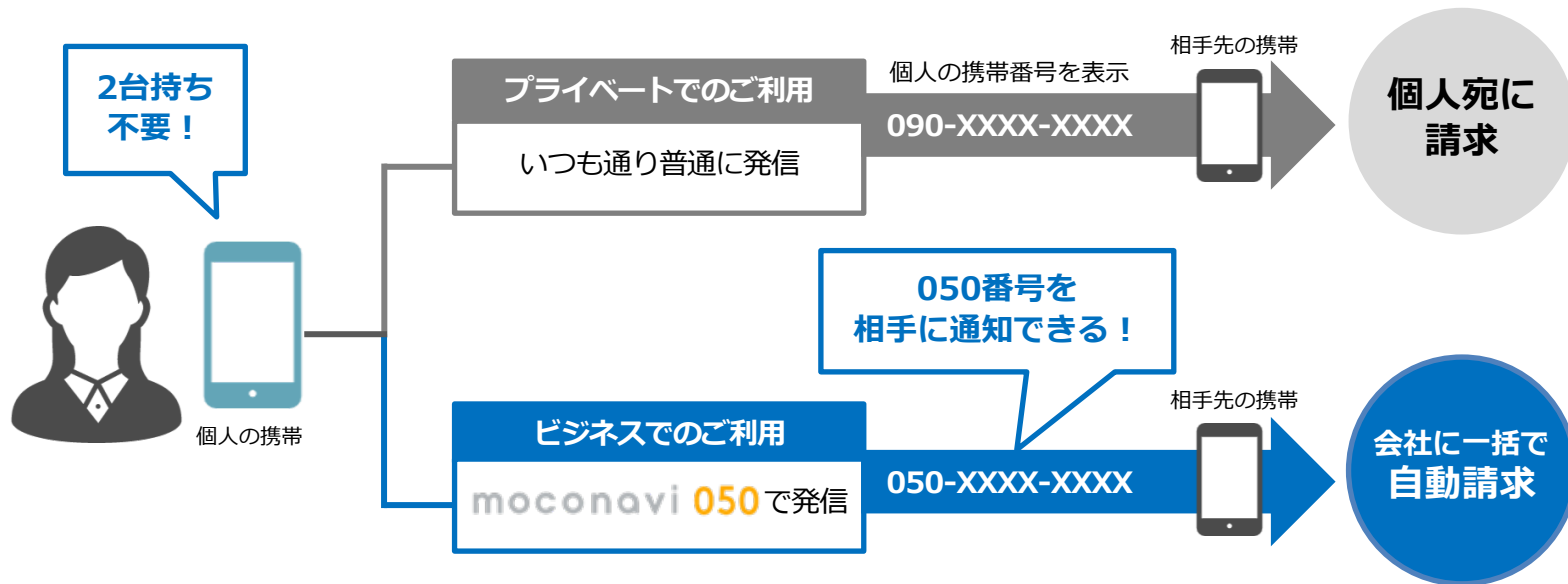


もう途切れたり、切れたりしません。安定の音声品質で、安全なビジネス通話を低コストで。



公私分計ができ、プライバシーを守れること。

会社の通話は会社に請求（公私分計）、自分の携帯番号は秘匿して通話できます。

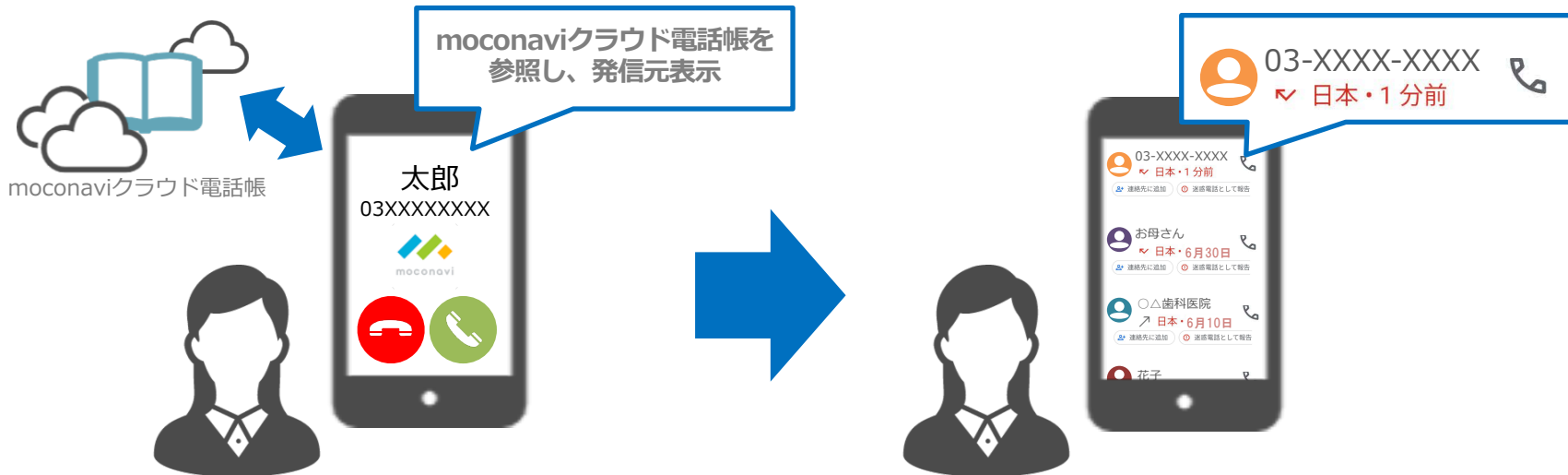


プライベートもビジネスも個人の携帯で。もう2台持ちは必要ありません。



お客様の情報も守ること。

moconaviとの連携で連絡先と通話履歴もセキュアに管理。



着信時はクラウド電話帳から
相手先情報を表示します。

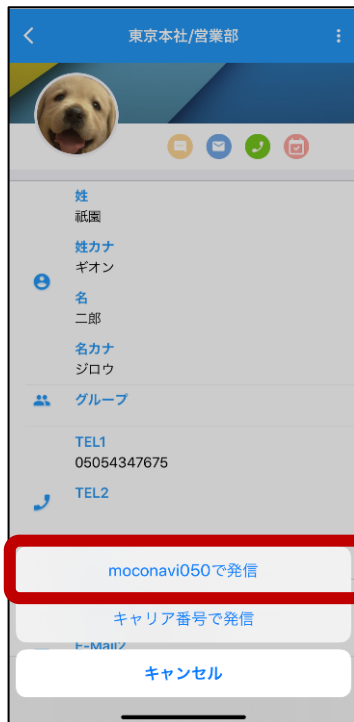
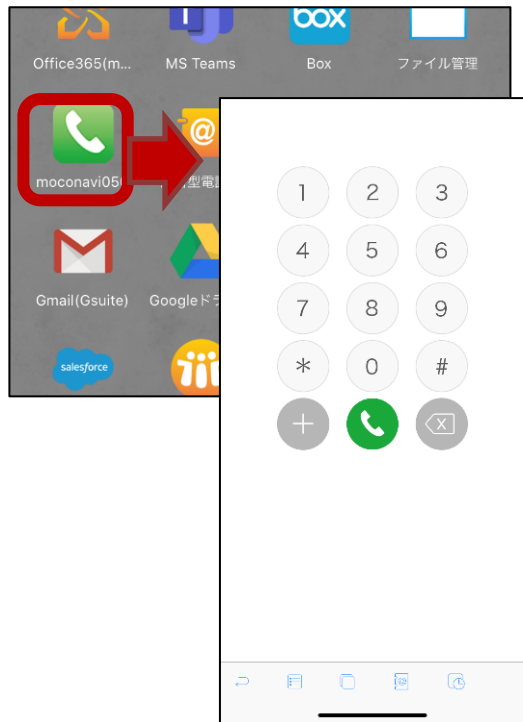
ローカルの発着信履歴に
名前が残りません。

ローカル電話帳にはお客様の情報を登録する必要がありません。

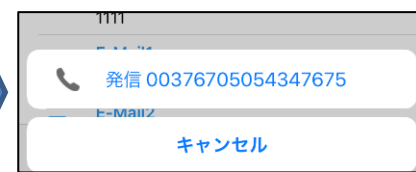


moconavi 050連携_発信

moconavi 050サービスを追加すると、moconavi 050サービスのキーパッドからの発信できるほか、moconavi内電話帳サービスで電話番号をタップした際の発信選択肢に、moconavi 050が表示されるようになります。



「moconavi 050発信」をタップすると、050で発信するプロセスがスタートします。

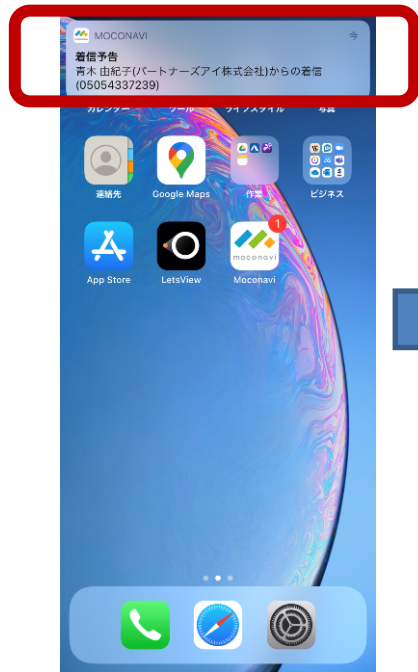




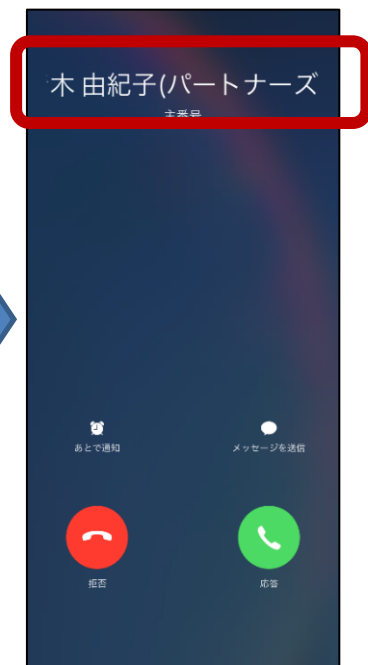
[iOS]moconavi 050連携の着信表示



まず予告が出て…



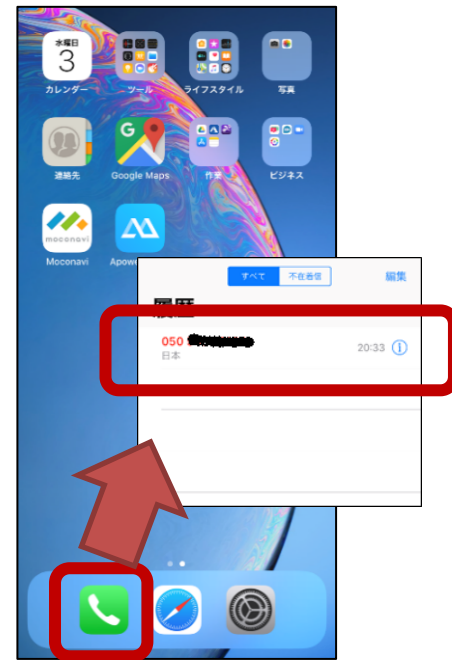
その後応答画面になります



moconavi内の050ダイアラーの履歴に名前が残ります



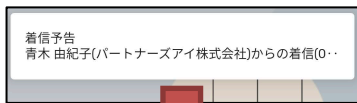
ローカルダイアラーの履歴には名前表示が残りません





[Android]moconavi 050連携の着信表示

着信予告PUSH通知が出て、その後応答画面になります

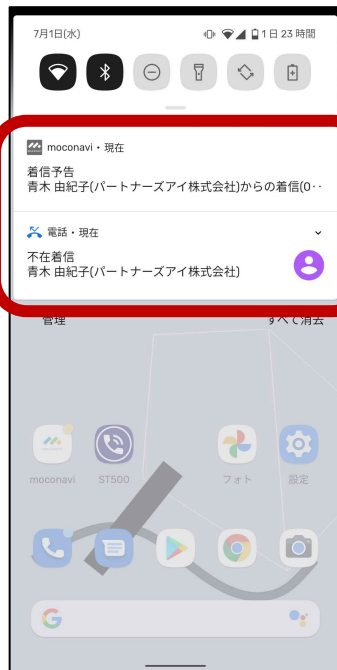


ロック状態での
応答画面

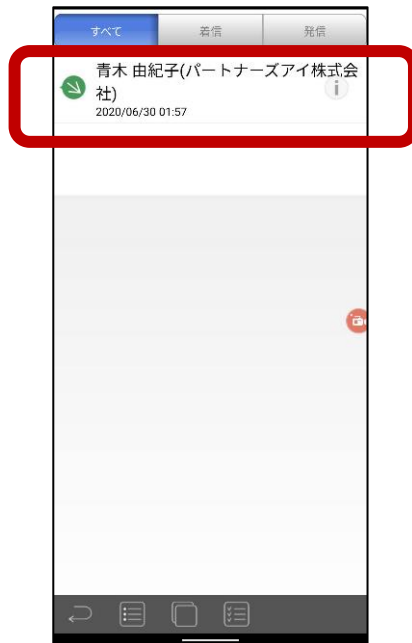
アプリ利用中の
応答画面



通知センターにはPUSH通知履歴が氏名表示されます。(下段、不在着信時のOS通知にも氏名表示されます)



moconavi内050ダイアラー履歴に名前が残ります



ローカルダイアラーの履歴は一時的に名前表示されますが最終的に番号表示になります



(参考) 名前が消えて番号表示になるタイミング

moconaviアプリ起動中	約30秒後
moconaviアプリ起動なし	次に起動した時点

導入前の課題

- 従業員の約60%が会社貸与の携帯電話を使用
- 通信費などの適正管理を検討していた
- 通信コスト削減だけではなく生産性向上も進めたい
- セキュアなモバイル環境を従業員に提供したい



解決のポイント

- 音質がよい
- UIがわかりやすく、導入後サポートはほとんど必要なし
- モバイルワーク環境が整備され、利便性・生産性が向上
- 通信コストは従来の1/3に削減

株式会社 NTTデータ CCS

コスト削減と、時間と場所にとらわれない働き方を実現！



導入前の課題

- 仕事の電話を個人の携帯であることも多く、職員の負担が大きかった。
- 出張時の移動時間等の活用ができず、業務端末調達にも予算制限あり。
- 職員が外出先から庁舎へ戻るで残業が増え、生産性が上がりず、職員の負担も大きい。



解決のポイント

- 通話はmoconavi050を導入し、個人の負担軽減と通話料金の削減を実現。
- 端末に顧客情報を残さないので、BYODを実現でき、端末調達コストが大幅に削減。
- さらにmoconaviからメールやスケジュールなど利用できることで、外出先からでも庁内コミュニケーションが活性化された。

生産性が向上し、ROIと職員のワークライフバランス向上





ご希望の着信転送先によって選べるプラン

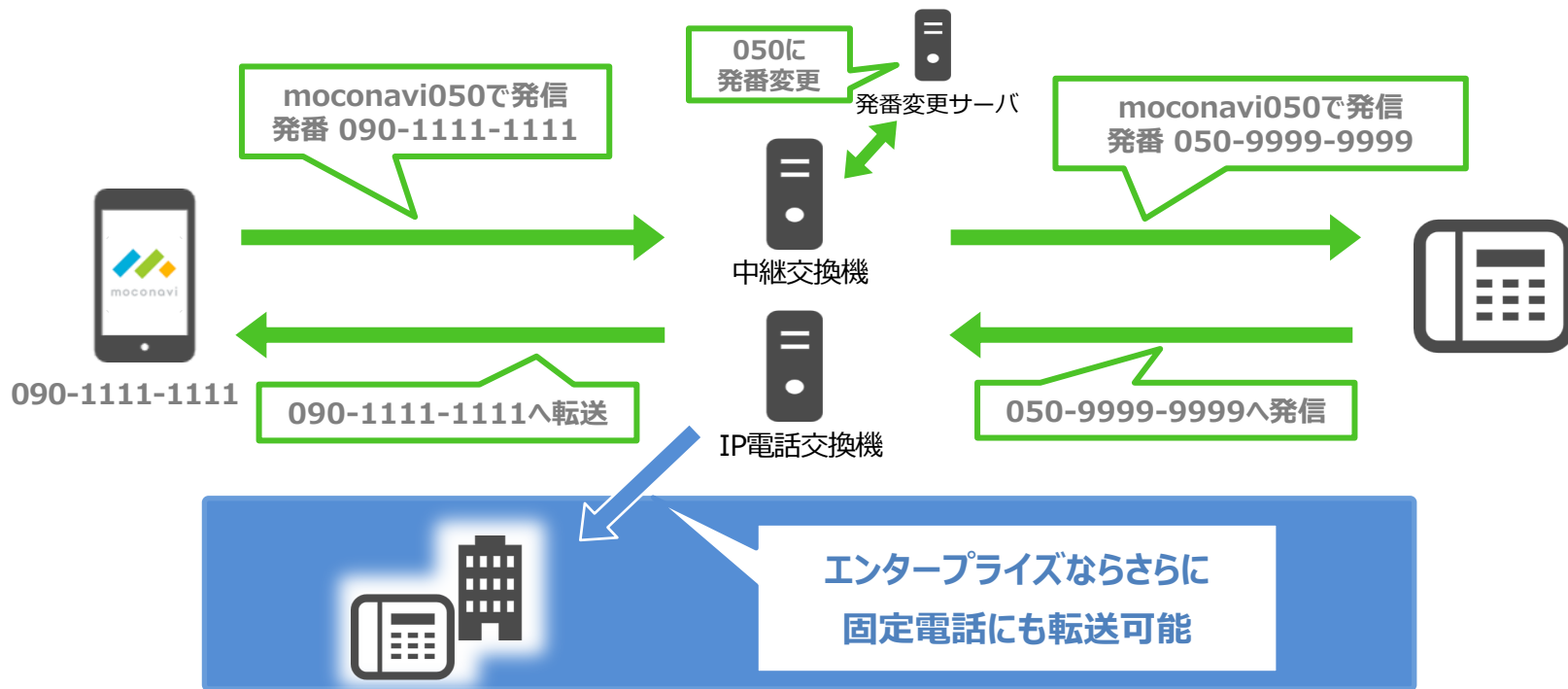
指定可能な着信転送先が異なる2つのプランをご用意しております。

ベーシック

着信転送先はご申請の携帯電話番号に固定

エンタープライズ

着信転送先を固定電話にも変更可能





moconavi 050単体 ご利用料金 (税別)



		Standard		Professional
初期費用		無料	→	500円/番号
基本料	月額基本料 (050番号料込み) ・クラウド電話帳機能 ・着信電話番号の情報表示機能	200円	→	300円/番号
	ユニバーサルサービス料金 (※1)	2円/番号		
発信料	国内一般固定電話宛	19.8円 /1分		同左
	国内携帯電話・PHS宛	19.8円 /1分		
	IP電話サービス宛	10円 /1分		
	他社IP電話 (050番号) 宛	12.5円 /1分		
	国際発信 (※2)	発信先国で変動		
着信料	携帯電話・PHSへの着信転送 (※3)	5円/1分	→	15.9円 /1分 (税別)
	国内一般加入電話への着信転送	対象外	→	8円 /3分

※1 ユニバーサルサービス料金は2021年1月からのご請求となります。

※2 日本国内から海外への発信のみが可能です。料金は発信先国で変動し消費税対象外です。

※3 着信転送先はご申請の携帯電話番号に固定となります。

※4 サポートセンターのご利用は12,500円 (税抜) /月の有料オプションとなります。なお、moconaviご契約のお客様は追加料金なしでご利用いただけます。



moconavi既存ユーザ向け ご利用料金（税別）




		moconavi+		moconavi+ pro
初期費用		無料	→	500円/番号
基本料	050番号料	0円	→	100円/番号
	ユニバーサルサービス料金（※1）	2円/番号		
発信料	国内一般固定電話宛	19.8円 /1分		同左
	国内携帯電話・PHS宛	19.8円 /1分		
	IP電話サービス宛	10円 /1分		
	他社IP電話（050番号）宛	12.5円 /1分		
	国際発信（※2）	発信先国で変動		
着信料	携帯電話・PHSへの着信転送（※3）	5円/1分	→	15.9円 /1分
	国内一般加入電話への着信転送	対象外	→	8円 /3分（税別）

※1 ユニバーサルサービス料金は2021年1月からのご請求となります。

※2 日本国内から海外への発信のみが可能です。料金は発信先国で変動し消費税対象外です。

※3 着信転送先はご申請の携帯電話番号に固定となります。

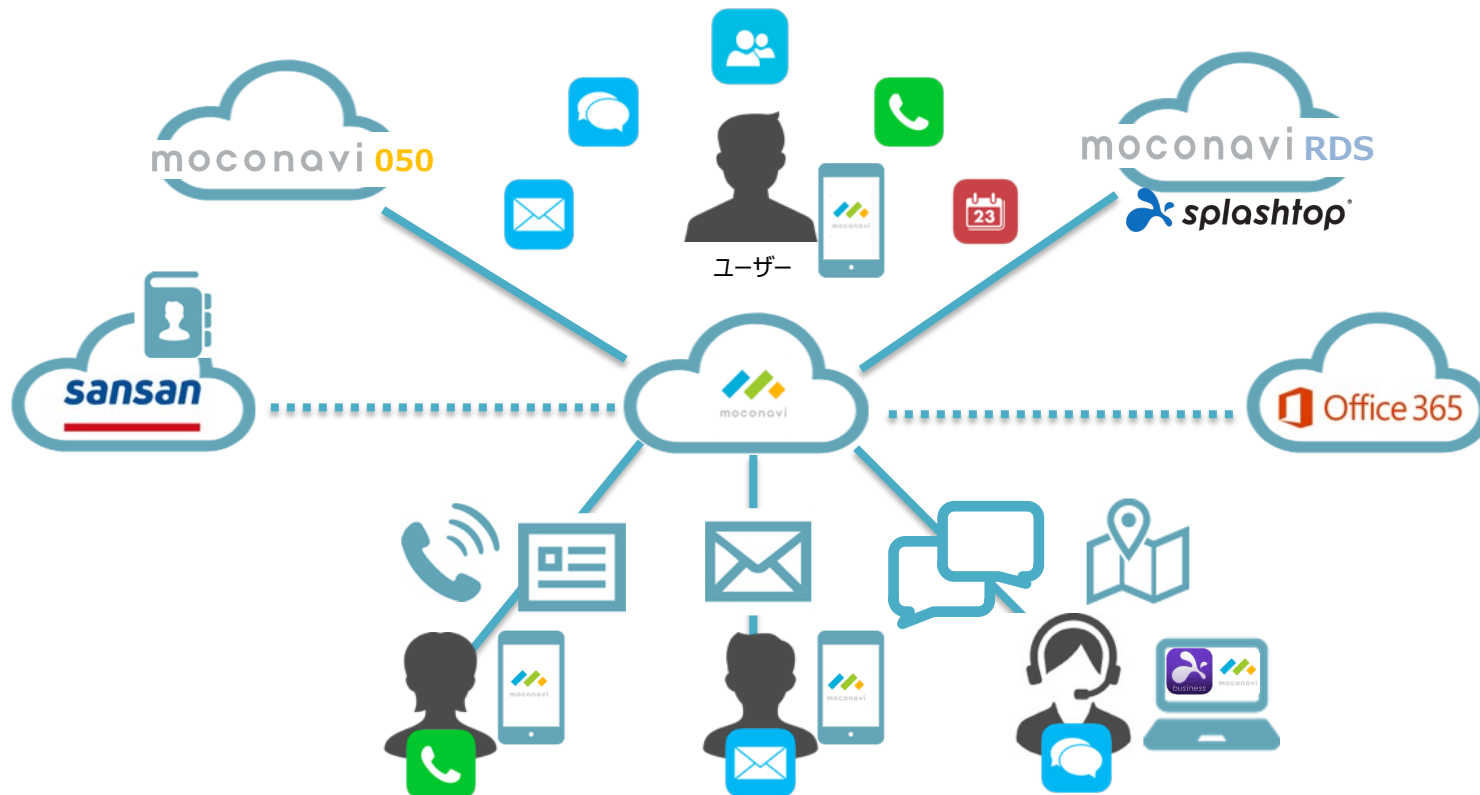
※4 サポートセンターのご利用は、moconaviご契約のお客様は追加料金なしでご利用いただけます。

電話だけじゃないテレワーク。
リモートアクセス選択時の  チェックポイント。



moconaviシリーズが提供するサービスイメージ

人を中心にあらゆるコミュニケーション手段とシステムが繋がる（融合する）サービス群。





moconaviとは？

BYODで会社支給の法人端末でも使えるセキュアなビジネスアプリ。MDMは選びません。

法人端末

法人端末 = MDM + MAM = EMM。



+ moconavi



チャット



ダイアラー



CRM



拡張アプリ



ストレージ

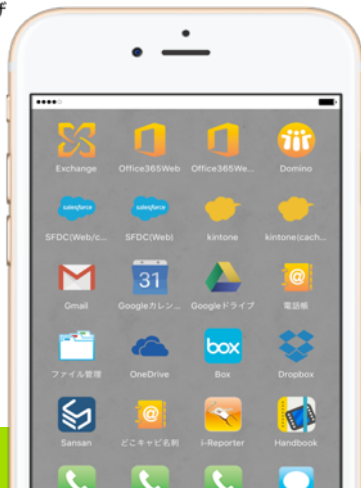


ドキュメント
ビューワー



BYOD

BYOD = MAM (アプリとデータ管理)。
MDMは必要ありません。





テレワークに必要なサービスに全部繋がること。

業務アプリもUCアプリも、1つのアプリで。

グループウェア



Office365



Google Apps for work



サイボウズ OFFICE



サイボウズ Garoon



desknet's NEO



Exchange



Lotus Notes

クラウドストレージ



Dropbox



Google Drive



SharePoint



One Drive for Business



Box

CRM



Salesforce



Dynamics CRM



kintone



Sansan



セールスマネージャー Remix CLOUD

電話・UC

IP PBX



• Cisco UCM

• NEC UNIVERGE

050 サービス



モバイルフォイス“o5o”

• 050 Plus

モバイル
内線サービス



• docomo オフィスリンク

• KDDI ビジネスコールダイレクト

• SoftBank ホワイトオフィス

VPN・閉域網

SSL VPN



• Cisco Anyconnect

VPN



docomo



Designing The Future
KDDI

SoftBank

MDM



MobileIron

Microsoft Intune

Optimal Biz

ワンタイムパスワード

PassLogiC

SECUREMATRIX

VDI・RDP

splashtop





労務規定と連携できること。

グループごとのポリシー設定で、利用時間制御。
労務規定に沿ったワークライフバランスを実現します。

たとえば



経営層ポリシー

危機管理の観点から
常に接続可能な状態

- 土日含む全曜日
- 24時間いつでもアクセス可



従業員ポリシー

業務時間を超えた利用を抑止

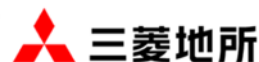
- 営業日の月一金曜のみ
- 業務時間の9-18時の間のみ





導入企業が豊富なこと。

※moconavi導入企業





株式会社レコモット

<https://recomot.co.jp/>

TEL:03-4446-5007

Mail:sales@recomot.co.jp



<https://moconavi.jp/>



※本紙に掲載の内容は2019年10月現在のものです。これらは予告なしに変更する場合がございます。あらかじめご了承ください。

※本紙に掲載の価格については、特に記載がない場合は全て税別となります。